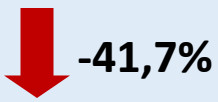




FAENA

(Cabezas)



CONSUMO

(gr/hab./año)



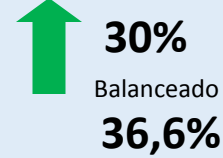
PRODUCCIÓN

(TN)



PRECIOS

Vivo a Faena



Balanceado

36,6%

Góndola

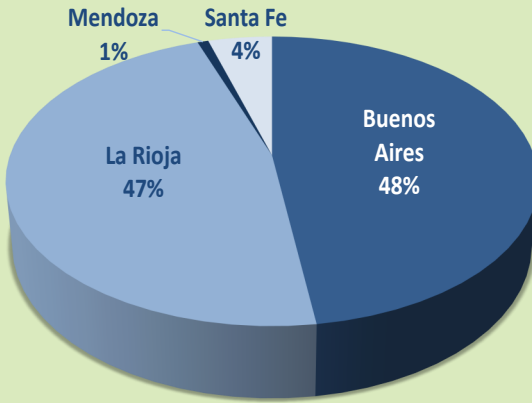


Conejo Parrillero

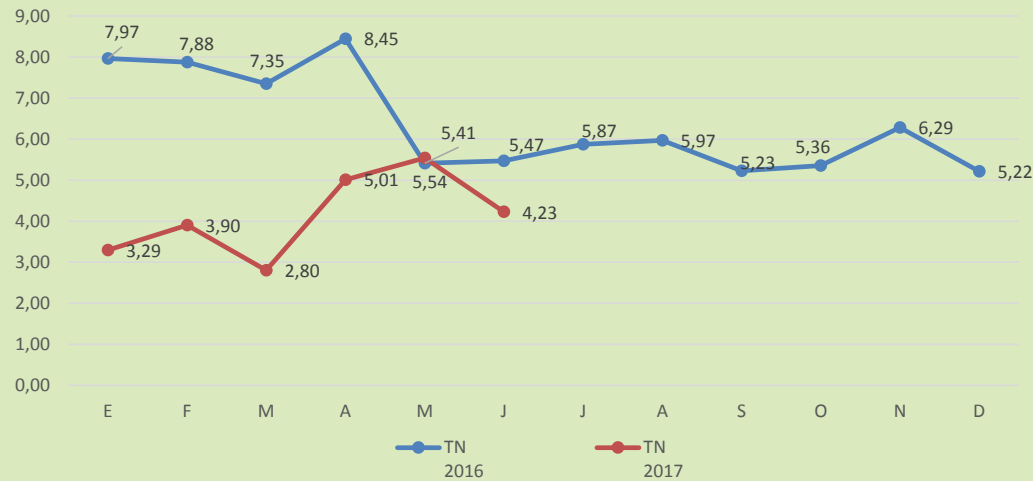
[+ INDICADORES](#)

Variaciones Interanuales 16/17 a Junio

Distribución de la Faena

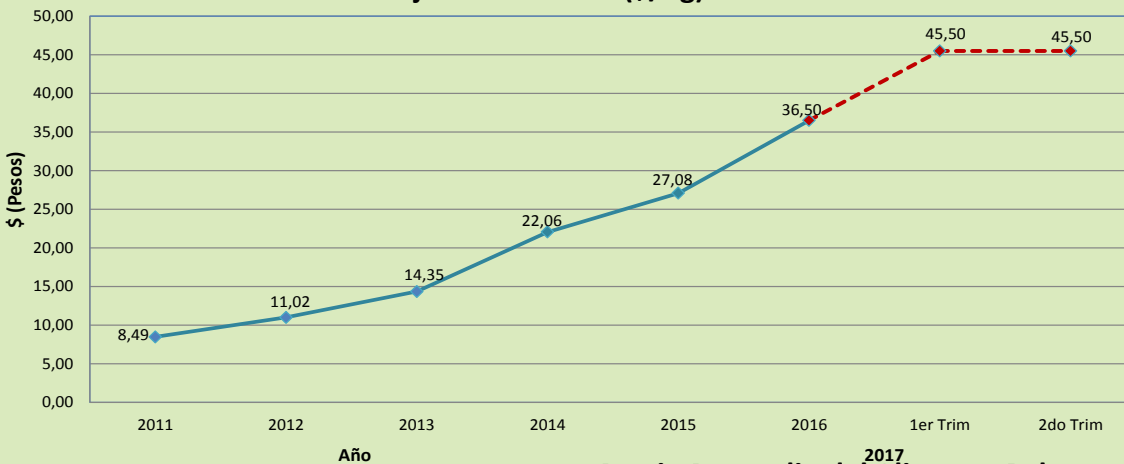


Evolución de la Producción Estimada en base a la Faena formal



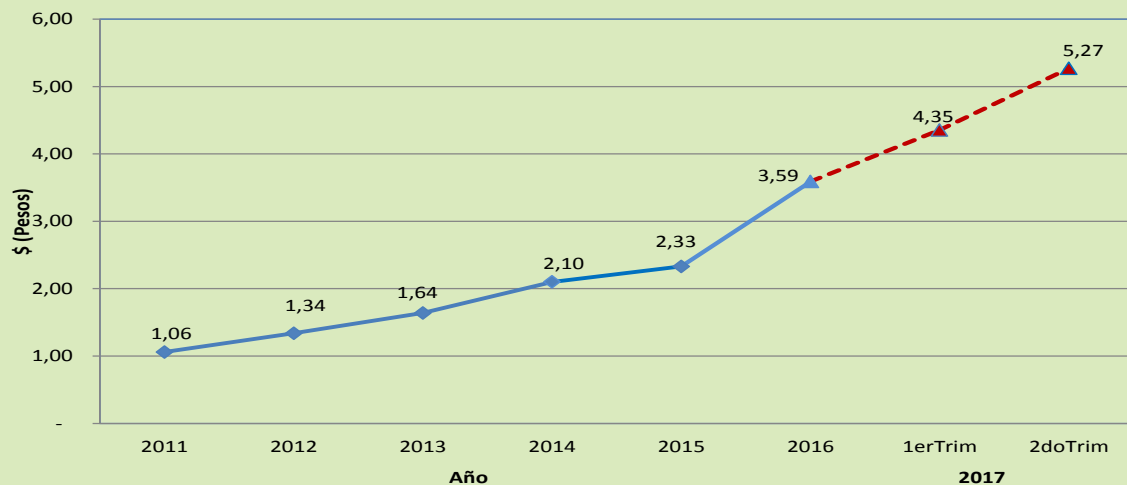
Fuente: Área Cunicultura, Minagro en base a datos de la Dirección de Control de Gestión y Programas Especiales SENASA, Base de Movimientos y área Estadísticas de SENASA.

Precio Promedio del Conejo Vivo a Faena (\$/Kg) -sin IVA



Fuente: Área Cunicultura, Minagro, en base a datos de frigoríficos con habilitación SENASA 2011-2017 y <http://www.todoagro.com.ar/noticias/#>.

Precio Promedio del Alimento Balanceado de Conejo (\$/Kg) -sin IVA



Fuente: Área Cunicultura, Minagro en base a datos de elaboradora del alimentos Marcelo Hoffman e hijos.